

財務ハイライト

富士フイルムホールディングス株式会社及び連結子会社

| | 3月31日に終了した事業年度 | | | | | 単位:千米ドル ^(注1) |
|--|----------------|------|------|------|------|-------------------------|
| | 2009 | 2008 | 2007 | 2006 | 2005 | |

損益状況

| | 2009 | 2008 | 2007 | 2006 | 2005 | 2009 |
|-------------|------------|------------|------------|------------|------------|--------------|
| 売上高 | ¥2,434,344 | ¥2,846,828 | ¥2,782,526 | ¥2,667,495 | ¥2,527,374 | \$24,840,245 |
| 営業利益 | 37,286 | 207,342 | 113,062 | 70,436 | 164,442 | 380,469 |
| 税金等調整前当期純利益 | 9,442 | 199,342 | 103,264 | 79,615 | 162,346 | 96,347 |
| 当期純利益 | 10,524 | 104,431 | 34,446 | 37,016 | 84,500 | 107,388 |
| 研究開発費 | 191,076 | 187,589 | 177,004 | 182,154 | 168,017 | 1,949,755 |

キャッシュ・フロー状況

| | 2009 | 2008 | 2007 | 2006 | 2005 | 2009 |
|-------------------------------|-----------|-----------|-----------|-----------|-----------|-------------|
| 営業活動によるキャッシュ・フロー | 209,506 | 298,110 | 297,276 | 272,558 | 219,361 | 2,137,816 |
| 投資活動によるキャッシュ・フロー | (152,781) | (259,715) | (298,001) | (272,129) | (312,401) | (1,558,990) |
| フリー・キャッシュ・フロー ^(注2) | 56,725 | 38,395 | (725) | 429 | (93,040) | 578,826 |
| 財務活動によるキャッシュ・フロー | (102,139) | (72,308) | 158,287 | (80,309) | (83,406) | (1,042,235) |

財政状態

| | 2009 | 2008 | 2007 | 2006 | 2005 | 2009 |
|-----------------------|-----------|-----------|-----------|-----------|-----------|------------|
| 総資産 | 2,896,637 | 3,266,384 | 3,319,102 | 3,027,491 | 2,983,457 | 29,557,520 |
| 株主資本 | 1,756,313 | 1,922,353 | 1,976,508 | 1,963,497 | 1,849,102 | 17,921,561 |
| 設備投資額 ^(注3) | 112,402 | 170,179 | 165,159 | 179,808 | 157,420 | 1,146,959 |
| 減価償却費 ^(注3) | 212,565 | 226,753 | 215,429 | 225,434 | 182,286 | 2,169,031 |
| (うち有形固定資産) | 149,912 | 159,572 | 146,325 | 156,928 | 130,360 | 1,529,714 |

1株当たり金額

| | 2009 | 2008 | 2007 | 2006 | 2005 | 2009 |
|------------------------------|---------|----------|---------|---------|----------|---------|
| 当期純利益 ^(注4) | ¥ 21.10 | ¥ 205.43 | ¥ 67.46 | ¥ 72.65 | ¥ 164.78 | \$ 0.22 |
| 潜在株式調整後当期純利益 ^(注5) | 21.09 | 193.56 | 65.04 | 72.65 | 164.78 | 0.22 |
| 配当金 | 30.00 | 35.00 | 25.00 | 25.00 | 25.00 | 0.31 |

財務指標

| | 2009 | 2008 | 2007 | 2006 | 2005 |
|-------------|--------|-------|-------|-------|-------|
| 営業利益率 | 1.5% | 7.3% | 4.1% | 2.6% | 6.5% |
| ROE | 0.6% | 5.4% | 1.7% | 1.9% | 4.7% |
| 株主資本比率 | 60.6% | 58.9% | 59.5% | 64.9% | 62.0% |
| 配当性向(連結ベース) | 142.2% | 17.0% | 37.1% | 34.4% | 15.2% |

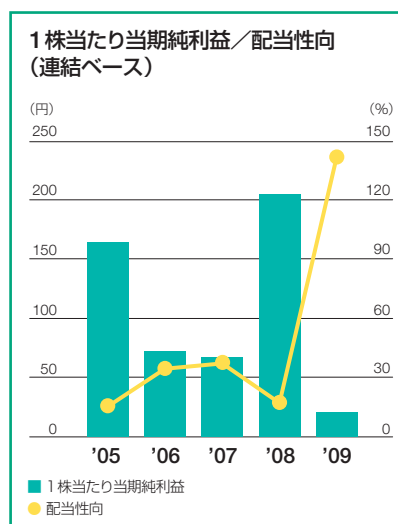
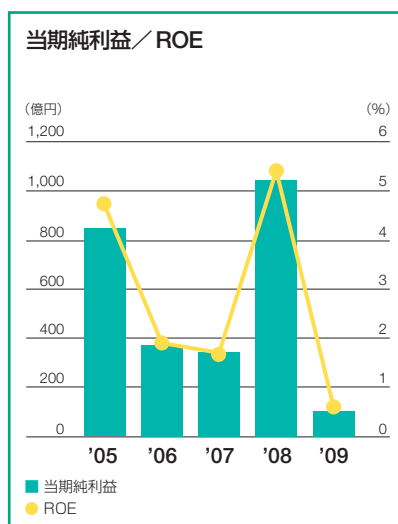
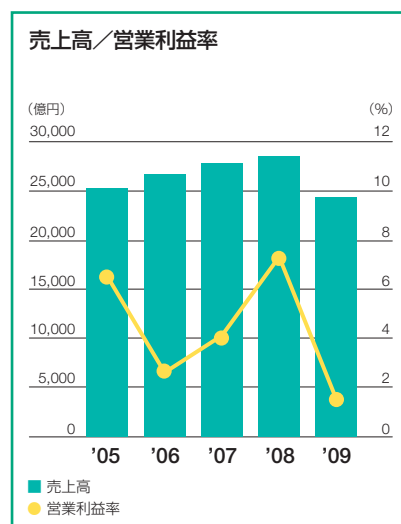
注記: 1. 表示されている米ドル金額は、便宜上、2009年3月31日の為替レートである1米ドル=98円で日本円から換算したものです。

2. フリー・キャッシュ・フロー = 営業活動によるキャッシュ・フロー + 投資活動によるキャッシュ・フロー

3. ドキュメント ソリューション部門のレンタル機器分を除いています。

4. 1株当たりの当期純利益は、各年度の加重平均発行済株式数(自己株式を除く)に基づいて計算しています。

5. 潜在株式調整後の1株当たりの当期純利益は、すべての転換社債型新株予約権付社債が普通株式に転換されたものとみなした希薄化効果、及びストックオプションが行使された場合に発行される追加株式の希薄化効果を含んでいます。



事業セグメント別売上高

| | 3月31日に終了した事業年度 | | | | | 単位:千米ドル ^(注1) |
|-------------------|-------------------|-------------------|-------------------|-------------------|-------------------|-------------------------|
| | 単位:百万円 | | | | | |
| | 2009 | 2008 | 2007 | 2006 | 2005 | |
| イメージング ソリューション | ¥ 410,399 | ¥ 547,066 | ¥ 605,383 | ¥ 689,458 | ¥ 742,993 | \$ 4,187,745 |
| インフォメーション ソリューション | 946,156 | 1,108,134 | 1,026,085 | 877,366 | 768,680 | 9,654,653 |
| ドキュメント ソリューション | 1,077,789 | 1,191,628 | 1,151,058 | 1,100,671 | 1,015,701 | 10,997,847 |
| 連結 合計 | ¥2,434,344 | ¥2,846,828 | ¥2,782,526 | ¥2,667,495 | ¥2,527,374 | \$24,840,245 |

地域別(仕向地ベース)売上高

| | 3月31日に終了した事業年度 | | | | | 単位:千米ドル ^(注1) |
|--------------|-------------------|-------------------|-------------------|-------------------|-------------------|-------------------------|
| | 単位:百万円 | | | | | |
| | 2009 | 2008 | 2007 | 2006 | 2005 | |
| 日本 | ¥1,134,192 | ¥1,259,506 | ¥1,303,647 | ¥1,329,284 | ¥1,311,893 | \$11,573,388 |
| 米州 | 447,677 | 557,203 | 572,797 | 558,702 | 515,169 | 4,568,133 |
| 欧州 | 350,548 | 449,241 | 422,965 | 375,516 | 349,903 | 3,577,020 |
| アジア及びその他 | 501,927 | 580,878 | 483,117 | 403,993 | 350,409 | 5,121,704 |
| 連結 合計 | ¥2,434,344 | ¥2,846,828 | ¥2,782,526 | ¥2,667,495 | ¥2,527,374 | \$24,840,245 |

