

## 連結貸借対照表関連項目

3月31日に終了した事業年度

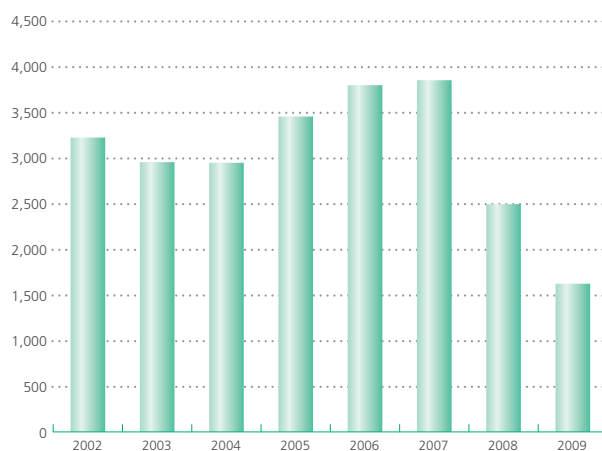
### 現金及び現金同等物

億円



### 有価証券及び投資有価証券

億円



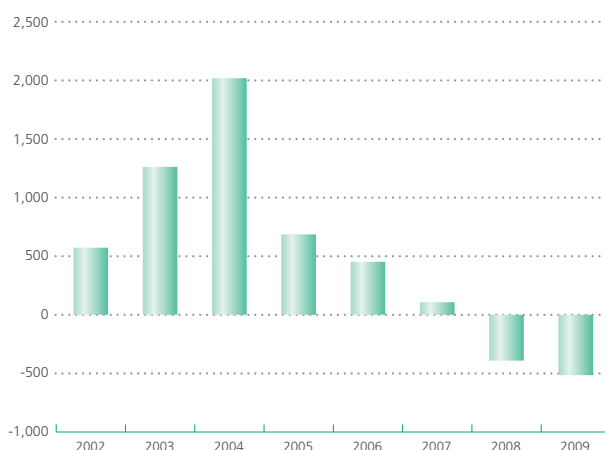
### 総資産・総資産回転率

億円/回



### ネットキャッシュ

億円



	2002	2003	2004	2005	2006	2007	2008	2009
現金及び現金同等物(百万円)	381,901	410,130	461,764	288,157	218,598	384,719	330,926	<b>270,094</b>
有価証券及び投資有価証券(百万円)	322,625	295,641	294,928	345,624	379,981	385,422	249,620	<b>162,432</b>
総資産(百万円)	2,946,362	2,958,317	3,023,509	2,983,457	3,027,491	3,319,102	3,266,384	<b>2,896,637</b>
総資産回転率(回)	0.8	0.9	0.9	0.8	0.9	0.9	0.9	<b>0.8</b>
ネットキャッシュ(百万円)	57,201	126,095	201,676	68,525	45,181	10,711	△39,084	<b>△51,452</b>

総資産回転率 = 売上高 ÷ 期首・期末総資産平均  
 ネットキャッシュ = 現金及び現金同等物 - 有利子負債

### 運転資本

億円



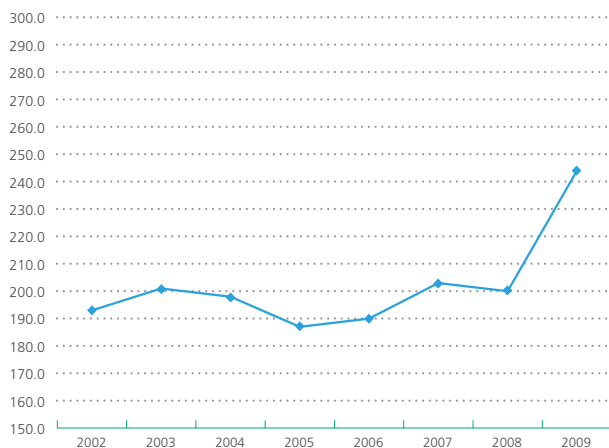
### 棚卸資産・棚卸資産回転率

億円/回



### 流動比率

%



### 有形固定資産

億円



	2002	2003	2004	2005	2006	2007	2008	2009
運転資本(百万円)	668,449	716,778	738,562	639,168	649,554	803,885	757,321	<b>769,129</b>
棚卸資産(百万円)	358,503	351,748	348,309	371,365	385,463	393,594	416,827	<b>368,250</b>
棚卸資産回転率(回)	6.8	7.1	7.3	7.0	7.0	7.1	7.0	<b>6.2</b>
流動比率(%)	192.7	200.6	198.2	187.1	189.9	202.9	200.4	<b>244.1</b>
有形固定資産(百万円)	2,152,351	2,166,161	2,193,854	2,290,825	2,369,270	2,445,376	2,540,910	<b>2,479,494</b>
減価償却累計額(百万円)	△1,425,474	△1,467,913	△1,488,705	△1,543,613	△1,617,885	△1,672,344	△1,764,543	△ <b>1,781,488</b>
有形固定資産残高(百万円)	726,877	698,248	705,149	747,212	751,385	773,032	776,367	<b>698,006</b>

運転資本 = 流動資産 - 流動負債  
 棚卸資産回転率 = 売上高 ÷ 期首・期末棚卸資産平均  
 流動比率 = 流動資産 ÷ 流動負債 × 100

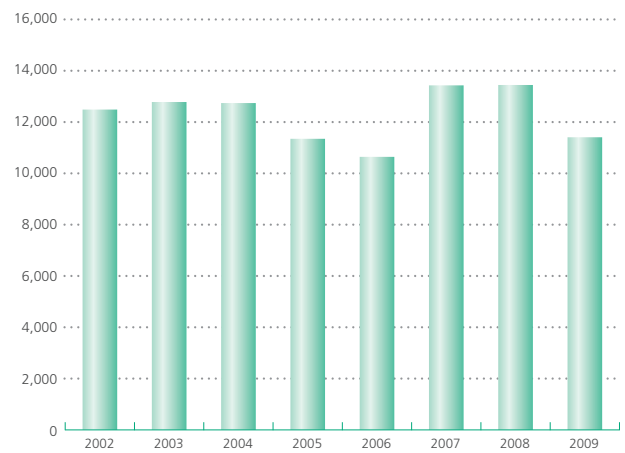
## 有利子負債

億円



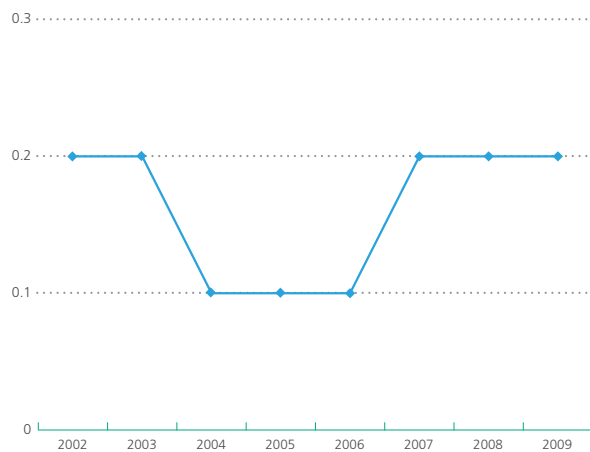
## 負債及び少数株主持分

億円



## デットエクイティレシオ

倍

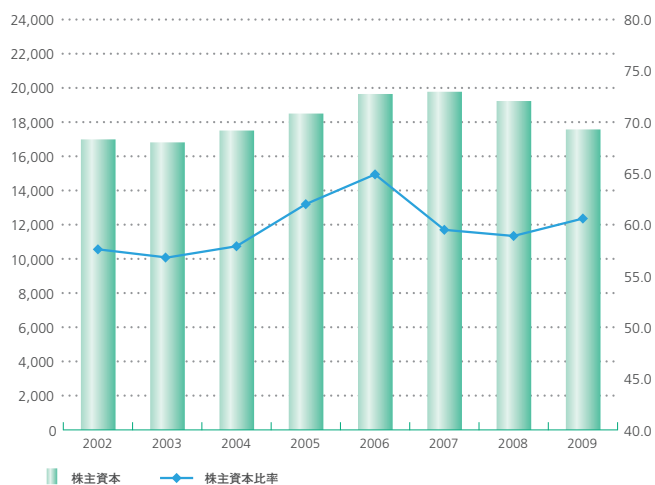


	2002	2003	2004	2005	2006	2007	2008	2009
有利子負債(百万円)	324,700	284,035	260,088	219,632	173,417	374,008	370,010	<b>321,546</b>
負債及び少数株主持分(百万円)	1,248,299	1,277,706	1,273,627	1,134,355	1,063,994	1,342,594	1,344,031	<b>1,140,324</b>
デットエクイティレシオ(倍)	0.2	0.2	0.1	0.1	0.1	0.2	0.2	<b>0.2</b>

有利子負債 = 社債及び短期借入金 + 社債及び長期借入金  
 デットエクイティレシオ = 有利子負債 ÷ 株主資本

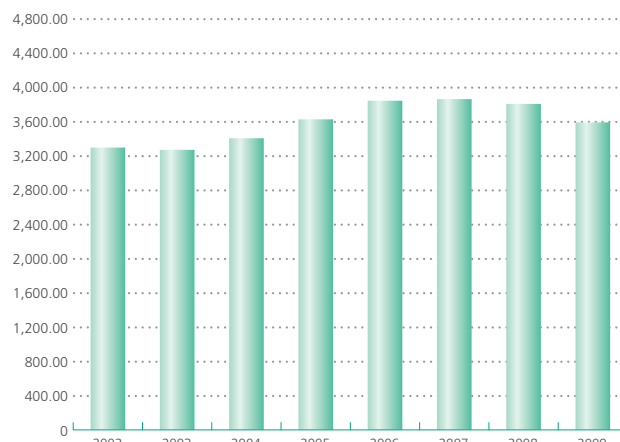
## 株主資本・株主資本比率

億円/％



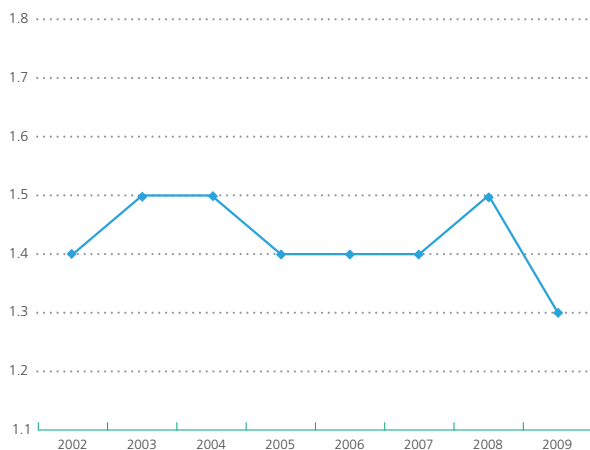
## 一株当たり株主資本

円



## 株主資本回転率

回



	2002	2003	2004	2005	2006	2007	2008	2009
株主資本(百万円)	1,698,063	1,680,611	1,749,882	1,849,102	1,963,497	1,976,508	1,922,353	<b>1,756,313</b>
株主資本比率(%)	57.6	56.8	57.9	62.0	64.9	59.5	58.9	<b>60.6</b>
一株当たり株主資本(円)	3,300.45	3,274.17	3,409.80	3,630.67	3,848.32	3,867.04	3,811.19	<b>3,594.52</b>
株主資本回転率(回)	1.4	1.5	1.5	1.4	1.4	1.4	1.5	<b>1.3</b>

株主資本比率 = 株主資本 ÷ 総資産 × 100  
 一株当たり株主資本 = 株主資本 ÷ 期末発行済株式総数  
 株主資本回転率 = 売上高 ÷ 期首・期末株主資本平均