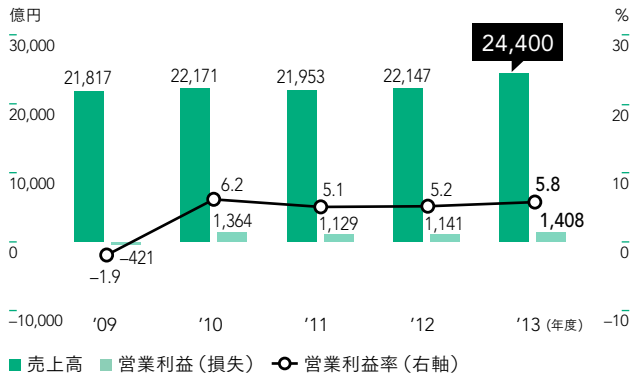
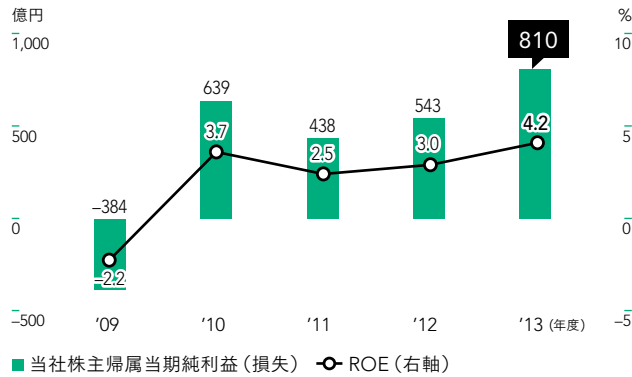


売上高／営業利益(損失)／営業利益率



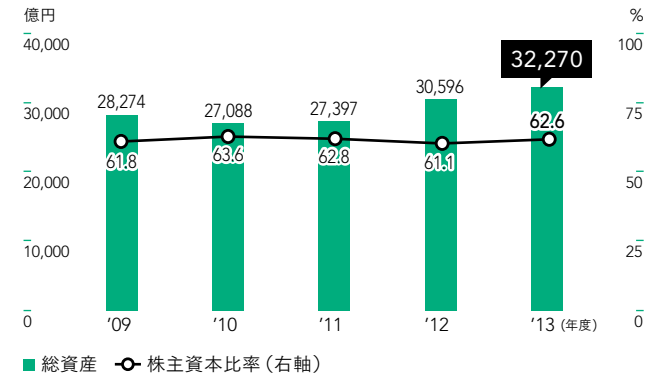
2013年度の連結売上高は、2兆4,400億円(前年度比10.2%増)、営業利益は1,408億円(前年度比23.4%増)となりました。

当社株主帰属当期純利益(損失)／ROE



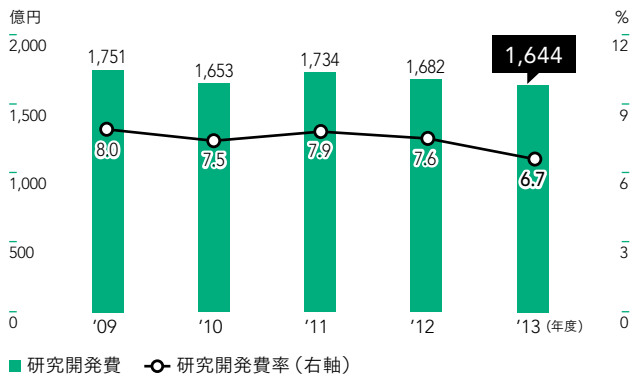
当社株主帰属当期純利益は、810億円(前期比49.3%増)となり、ROEは4.2%となりました。

総資産／株主資本比率



2013年度末の資産は、現金及び現金同等物の増加などにより、前年度末に比べ、1,674億円増加し、3兆2,270億円となりました。株主資本比率も1.5ポイント増加しています。

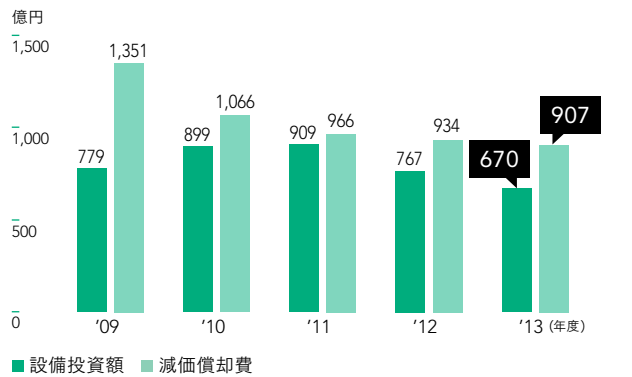
研究開発費／研究開発費率



研究開発費は、1,644億円(前年度比2.3%減)となりました。売上高に対する比率は、0.9ポイント減少して6.7%となりました。

なお研究開発の効率化を図るとともに、ヘルスケアをはじめとした成長領域を中心に研究開発費を投入しています。

設備投資額／減価償却費

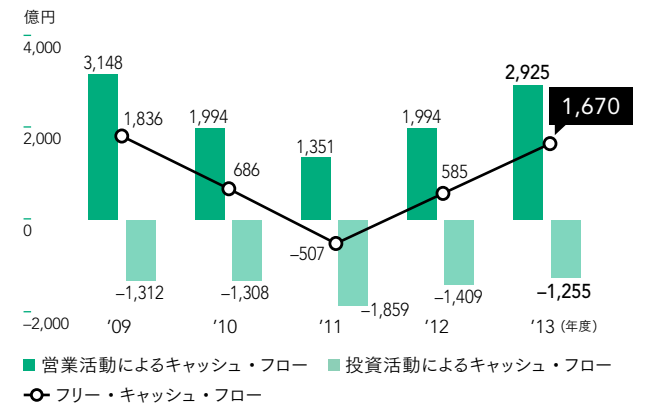


設備投資額は670億円(前年度比12.6%減)となりました。これは高成長製品の生産能力増強、製造設備の合理化、省力化ならびに環境保全を主な目的とするものです。

減価償却費は907億円(前年度比2.9%減)となりました。

* 無形固定資産及びドキュメントソリューション部門のレンタル機器を除いています。

キャッシュ・フロー



営業活動によるキャッシュ・フローは、当期純利益の増加や棚卸資産の減少などにより、2,925億円の収入となりました。投資活動によるキャッシュ・フローは、設備投資に伴う有形固定資産の購入などにより、1,255億円の支出となりました。

* フリー・キャッシュ・フロー＝営業活動によるキャッシュ・フロー＋投資活動によるキャッシュ・フロー